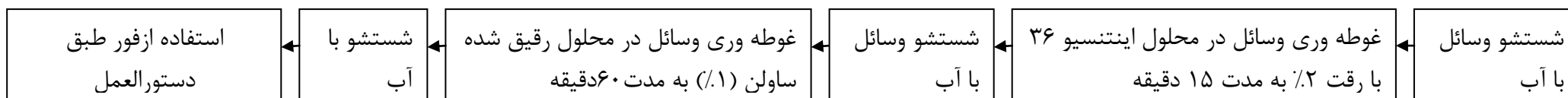
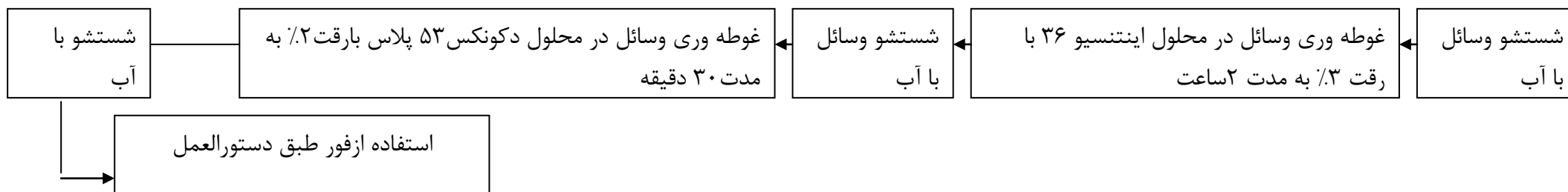


# (( نحوه ضد عفونی کردن وسائل و تجهیزات پزشکی ))

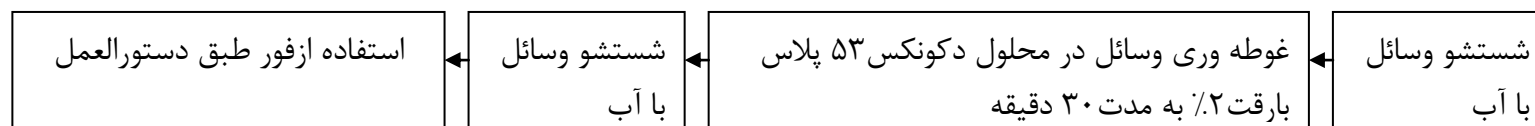
۱) در صورت موجود بودن ساو لن :



۲) در صورت اتمام محلول ساو لن جهت شروع استفاده از دکونکس در بار اول مصرف:



۳) استفاده از دکونکس از بار دوم به بعد:



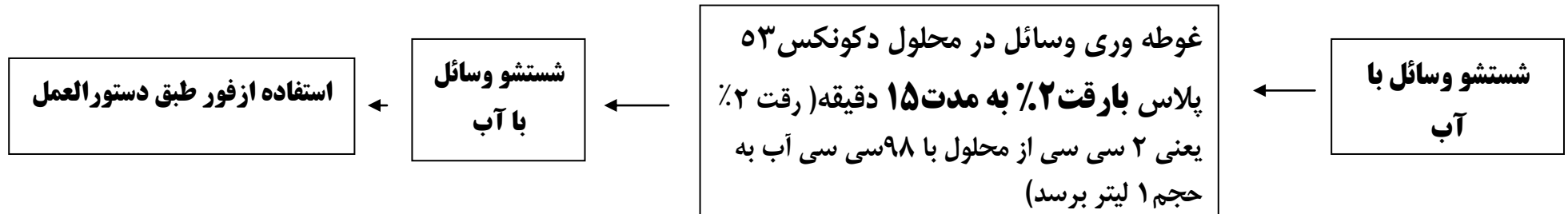
\* تا اتمام ساو لن موجود در مرکز/ پایگاه از دکونکس ۵۳ پلاس استفاده نگردد.

\* به هیچ عنوان از ساو لن و دکونکس ۵۳ پلاس جهت ضد عفونی کف اتاق و تختها استفاده نگردد.

\* در زمان شستشوی آب از موادی مانند صابون یا ریکا استفاده نگردد.

## ((نحوه ضد عفونی کردن وسائل و تجهیزات پزشکی بامحلول دکونکس ۵۳ پلاس))

\* استفاده از محلول دکونکس ۵۳ پلاس:



### نکات مهم

\* تا اتمام پرسیدین موجود در مرکز / پایگاه از دکونکس استفاده نگردد.

\* به هیچ عنوان از پرسیدین ۱٪ و دکونکس ۵۳ پلاس جهت ضد عفونی کف اتاق و تختها استفاده نگردد.

\* محلول رقیق شده دکونکس ۵۳ پلاس در صورت عدم تغییر رنگ حداکثر تا ۱۰ روز قابل استفاده می باشد

\* محلول پرسیدین ۱٪ و دکونکس ۵۳ پلاس را مانند سایر ضد عفونی کننده ها دور از نور مستقیم خورشید و حرارت مستقیم و در

حالت ایستاده نگهداری نمائید.